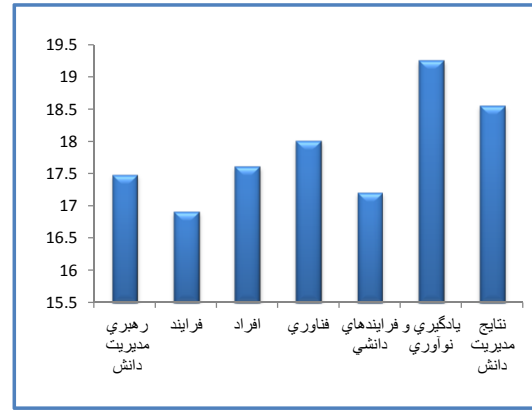



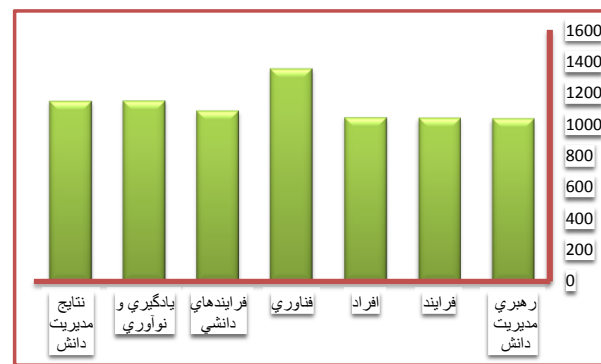
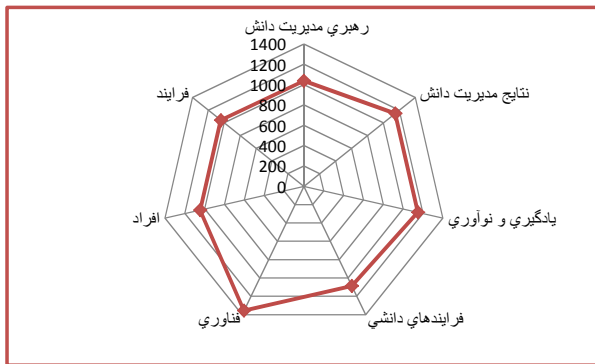
شرکت توانیر ۹۴

۱۷.۴۷	رهبری مدیریت دانش
۱۶.۰۹	فرایند
۱۷.۰۶	افراد
۱۸	فناوری
۱۷.۰۲	فرایندهای دانشی
۱۹.۲۶	یادگیری و نوآوری
۱۸.۵۵	نتایج مدیریت دانش
۱۲۴.۹۸	جمع کل



شرکت توانیر ۹۳

۱۶.۴۶	رهبری مدیریت دانش
۱۶.۵۵	فرایند
۱۶.۵۸	افراد
۲۱.۵۲	فناوری
۱۷.۲۵	فرایندهای دانشی
۱۸.۲۵	یادگیری و نوآوری
۱۸.۲۳	نتایج مدیریت دانش
۱۲۴.۸۷	جمع کل

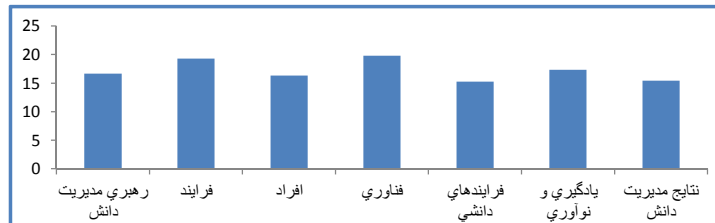
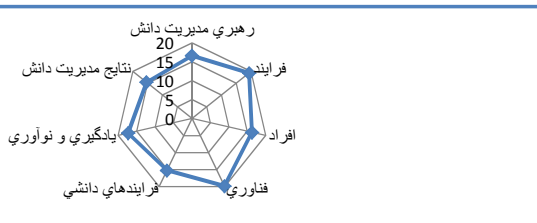


توزیع

ردیف	نام شرکت	رهبری مدیریت دانش	فرایند	افراد	فناوری	فرایندهای دانشی	یادگیری و نوآوری	نتایج مدیریت دانش	خود ارزیابی
1	توزیع آذربایجان شرقی	30	30	30	28	24	29	19	190
2	توزیع آذربایجان غربی	20.82	20.06	17.84	21.46	15.42	16.84	15.4	127.4
3	توزیع اردبیل	10.72	12.89	11.79	17.42	10.48	11.23	10.69	85.15
4	توزیع استان اصفهان	19	20	14	24	13	18	15	123
5	توزیع البرز	14.3	16.8	13.1	15.1	13.2	13.3	12.5	98.3
6	توزیع ایلام	9	23	11	21	10	10	7	91
7	توزیع بوشهر	11	12.4	10.7	18.1	11.2	12.5	11.5	87.4
8	توزیع چهارمحال بختیاری	13	24	13	16	9	12	10	97
9	توزیع خراسان جنوبی	18	23	17	28	22	27	25	160
10	توزیع خراسان رضوی	15	25	18	20	11	21	18	128
11	توزیع خراسان شمالی	17	23	16	19	17	21	15	128
12	توزیع خوزستان	18	18	18	18	18	25	19	134
13	توزیع زنجان	27.5	28	26	30	21.5	28	21	182
14	توزیع سمنان	16	16	14	19	15	15	16	111
15	توزیع سیستان و بلوچستان	10	14.1	14	15.2	10	14	10	87.3
16	توزیع فارس	13	14	15	16	9	16	17	100
17	توزیع قزوین	15.5	17.9	14.8	16.7	15.5	15.9	16.8	113.1
18	توزیع قم	14.4	16.8	15	18.56	15.4	16.1	16.9	113.16
19	توزیع کردستان	14.54	16.94	13.49	17.12	13.26	14.69	14.86	105.53
20	توزیع کرمانشاه	16	18	17	18	18	18	16	121
21	توزیع کهگیلویه و بویر احمد	15	14	14	15	12	14	13	97
22	توزیع گلستان	17.1	20.24	15.33	20.06	16.65	17.64	17.76	124.78
23	توزیع گیلان	18	22	21	19	17	16	14	127
24	توزیع لرستان	17.14	21.6	15.22	22.16	15	20	16.18	127.3
25	توزیع مازندران	17	19	15	21	14	18	15	119
26	توزیع مرکزی	17	19	16	18	17	17	18	122
27	توزیع هرمزگان	21	18	19	18	18	20	17	131
28	توزیع همدان	18.1	19.4	15.86	21.02	17.33	18.32	18.79	128.7
29	توزیع یزد	15.7	18.2	15.8	17.3	17.4	17.8	18.3	120.5
30	توزیع تهران بزرگ	22.85	23.3	22.8	23.1	22.6	20.8	22.1	157.6
31	توزیع جنوب کرمان	18	20	18	24	17	19	20	160
32	توزیع شمال کرمان	16.77	19.36	15.97	21.6	16.21	17.12	17.67	124.7
33	توزیع شیروان اصفهان	15	12	17	18	9	12	9	92
34	توزیع اهواز	14	15	19	25	15	18	15	120
35	توزیع تبریز	16	18	12	18	9	16	13	102
36	توزیع شیراز	19.1	26.7	22	20	19.1	14.9	8.2	130
37	توزیع شهرستان مشهد	14	12	10	15	10	12	12	85
38	توزیع غرب مازندران	18	27	11	20	22	15	13	126
39	توزیع نواحی استان تهران	17	18	21	20	18	18	16	128
	جمع کل	649.54	752.69	635.7	772.9	594.25	676.14	600.65	
		16.65487179	19.29974359	16.3	19.81794872	15.23717949	17.33692308	15.40128205	

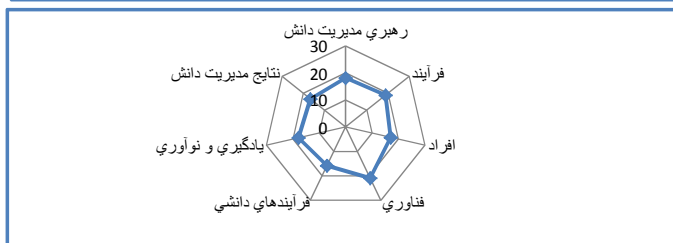
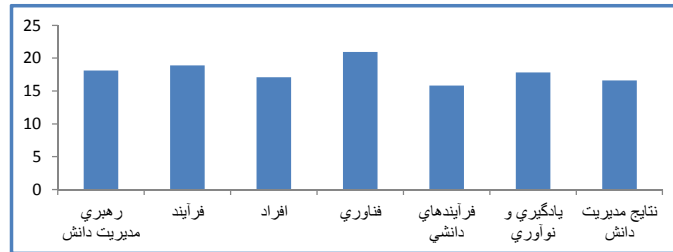
توزیع

16.65	رهبری مدیریت دانش
19.3	فرایند
16.3	افراد
19.81	فناوری
15.23	فرایندهای دانشی
17.33	یادگیری و نوآوری
15.4	نتایج مدیریت دانش
120.04	جمع کل



تولید

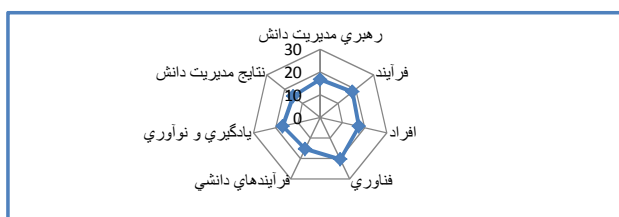
ردیف	نام شرکت	رهبري مدیریت دانش	فرآیند	افراد	فناوری	فرآیندهای دانشی	یادگیری و نوآوری	نتایج مدیریت دانش	خود ارزیابی ۹۳
1	نیروگاه های استان سیستان و بلوچستان	17	17	18	23	15	15	16	16
2	نیروگاه های سیکل ترکیبی خیم	14	16	15	23	16	17	16	121
3	طرشت	25	29	26	30	27	29	30	117
4	تولید آذربایجان شرقی	10	12	14	16	10	14	10	196
5	تولید اصفهان	19	20	17	18	17	17	15	86
6	تولید اهواز (رامین)	30	29	24	30	27	28	27	123
7	تولید بخت	12.71	15.04	12.80	17.24	12.76	13.98	13.37	195
8	تولید برق بیستون	14.32	18.11	15	21	16.43	17	14	97.90
9	تولید خلیج فارس	12	13	12	18	13	12	11	115.86
10	برق ری	19	16	14	18	13	15	13	91
11	تولید زرد	16.14	18.18	14.27	21.18	13.95	16.95	15.09	108
12	شارند	22	22	20	21	17	21	21	115.77
13	شهید رجایی	24	21	22	17	20	20	15	144
14	شهید مطهر	11	12	9	20	7	14	15	139
15	تولید کرمان	23	18	20	25	16	17	20	88
16	تولید لوشان	11.82	13.32	11.75	13.77	12.5	12.21	11.7	139
17	تولید نگاه (سلیسی)	21	25	20	22	17	23	18	87.07
18	تولید هرمزگان	30	30	29	27	24	30	30	146
19	تولید یزد	17	19	11	24	9	12	9	200
20	نیروگاه های گازی خراسان	13	14	12.5	14	13	13	12.5	101
		361.99	377.65	324.52	419.19	316.64	357.14	332.66	92
		18.0995	18.8825	17.08	20.9595	15.832	17.857	16.633	125.3435



18.1	رهبري مدیریت دانش
18.88	فرآیند
17.08	افراد
20.96	فناوری
15.83	یادگیری و نوآوری
17.85	نتایج مدیریت دانش
16.63	نتایج مدیریت دانش
125.34	نتایج مدیریت دانش

برق منطقه ای

ردیف	نام شرکت	رهبري مدیریت دانش	فرآیند	افراد	فناوری	فرآیندهای دانشی	یادگیری و نوآوری	نتایج مدیریت دانش	خود ارزیابی ۹۳
1	برق منطقه ای آذربایجان	17.4	17.3	15	22	15.4	16.3	15.6	119
2	برق منطقه ای اصفهان	15	13	23	16	20	20	21	128
3	برق منطقه ای باختر	9	20	13	14	6	12	11	85
4	برق منطقه ای تهران	14	15.1	14.9	19.6	14.5	14	13.9	106
5	برق منطقه ای خراسان	20	19	19	21	16	19	16	130
6	برق منطقه ای خوزستان	10	20	10	25	8	21	14	108
7	برق منطقه ای زنجان	30	30	30	30	30	30	17	197
8	برق منطقه ای سمنان	16.29	17.5	15.75	18.75	15.96	16.25	16.33	116.83
9	برق منطقه ای سیستان و بلوچستان	13.9	16.31	13.95	17.61	14.27	14.23	13.95	105
10	برق منطقه ای غرب	13.64	16.95	14.41	20.32	14	15.83	14.33	109.48
11	برق منطقه ای فارس	19.08	18.37	20.84	21.31	18.66	16.95	16.06	131.3
12	برق منطقه ای کرمان	19.8	17	19.75	21.5	12.9	13.5	13.2	117.6
13	برق منطقه ای گیلان	10	14	15	15	10	10	10	84
14	برق منطقه ای مازندران و گلستان	21.67	19.58	18.5	18.08	15	17.83	15.5	126.16
15	برق منطقه ای هرمزگان	18	18	18	21	15	19	19	128
16	برق منطقه ای یزد	20	18	18	25	19	14	16	130
		267.78	290.11	279.1	326.17	244.69	269.89	242.87	
		16.73625	18.1319	17.4438	20.385625	15.293125	16.86813	15.1794	120.0381



16.74	رهبري مدیریت دانش
18.13	فرآیند
17.44	افراد
20.4	فناوری
15.29	یادگیری و نوآوری
15.18	نتایج مدیریت دانش
120.03	نتایج مدیریت دانش

